


PICASSO HOVEDER

1. VÆLG FORM PÅ DIT HOVED:





2. INDEL DIT HOVED
I TO DELE:
BRUG BØLGEDE LINJER



3. TILFØJ MUND, ØRER, ØJNE,
HÅR OSV.

PRØV AT TEGNE NOGLE AF
DELENE FRA FØRSKELLIGE
RETNINGER



4. LAV DINE EGNE TILFØJELSER
MED FØRSKELLIGE FORMER OG
FIGURER

